

КОНСТРУКТОР АДРЕСНИКОВ

FLUFFY

grooming & spa

X





КАК СОБРАТЬ АДРЕСНИК?

Сперва выбираем **цвет шнурка**

Решаем из **бусин** он будет или **эпоксидный**

Если из бусин, то двойной с кличкой и номером или одинарный только с номером / только с кличкой

Если эпоксидный выбираем форму, размер, шрифт

Эпоксидный адресник может быть как **на шнурке**, так и **на карабине**

Под буквы можно добавить подложку, чтобы они были более заметными

А еще к любому адреснику можно добавить украшение на выбор:

цветок (белый);
сердце (белое, красное, черное, розовое) ;
косточка (черная, бирюзовая, розовая, белая);
звезда (розовая, черная, белая);
клевер (белый)






Шнурки для адресников



СВЕТАЯСЯ В ТЕМНОТЕ

Бусинки для адресников

Английские буквы





Неоновые




Русские буквы



Цифры



Дополнительные




Примеры




Эпоксидный адресник


Форма и размер




2,5 см / 3 см



3 см



3 см / 4 см / 5 см


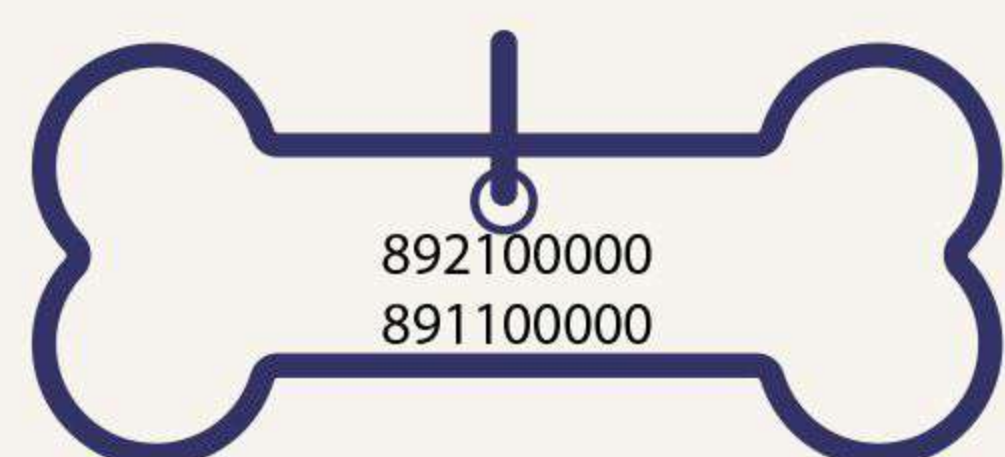
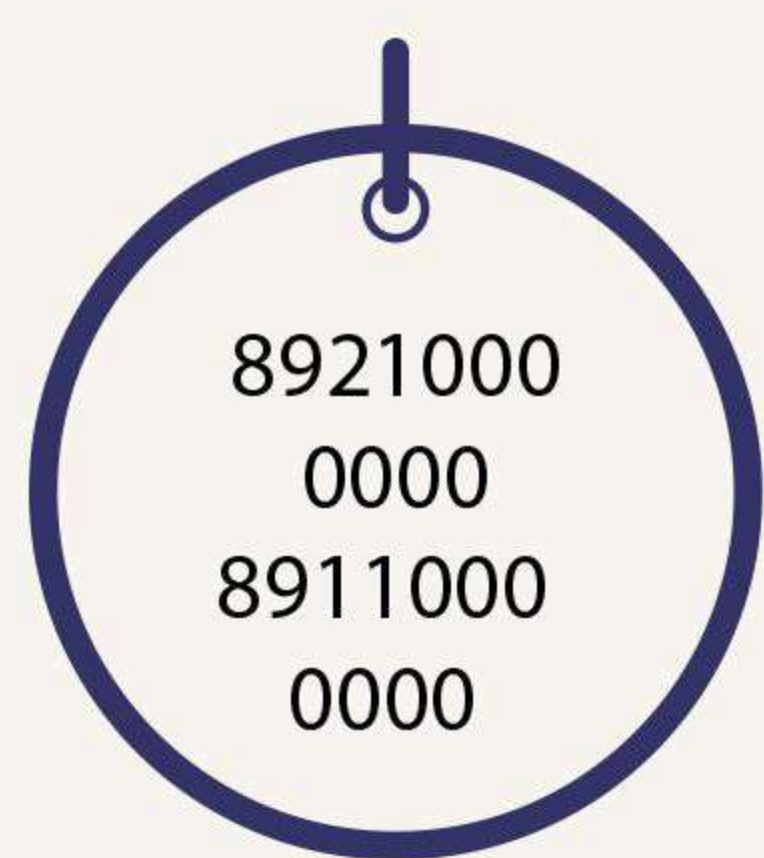


3 см / 4 см / 5 см


Номер телефона хозяина

базово на всех адресниках указывается один номер телефона, но на определенных формах можно указать два:

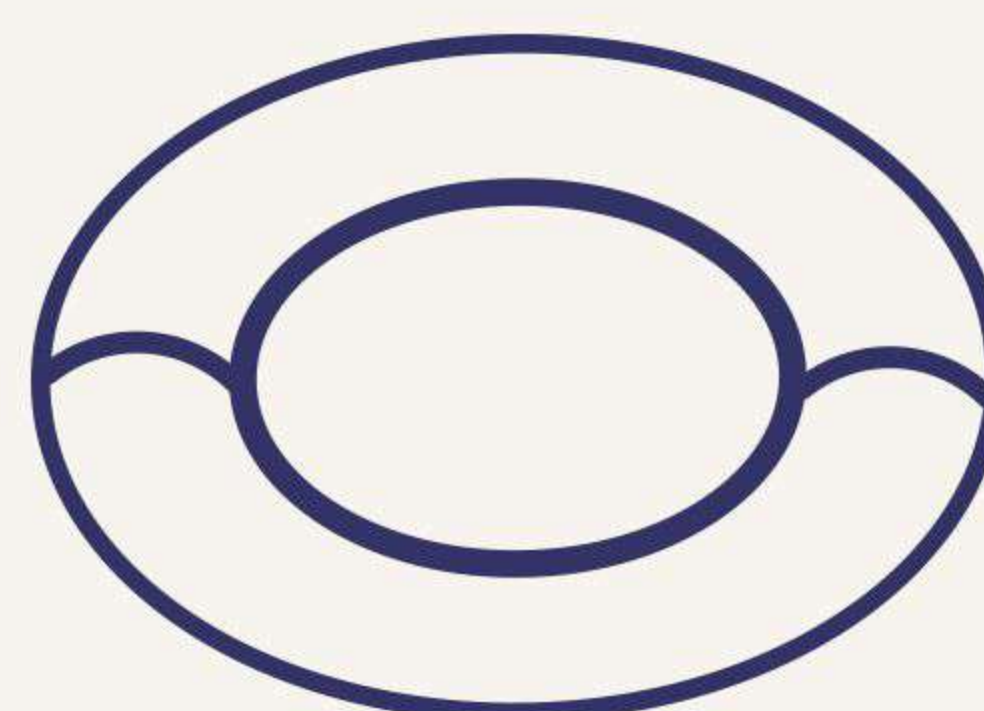
- "круг" в размере 3 см,
- "косточка" в размере 4 см / 5 см
- "сердце"



Держатель для адресника



шнурок



2 см / 3 см

карабин
в цвете золото / серебро



Шрифты

FLUFFY
fluffy
ФЛАФФИ
флаффи

1

FLUFFY
fluffy
ФЛАФФИ
флаффи

2

FLUFFY
fluffy
ФЛАФФИ
флаффи

3

FLUFFY
fluffy
ФЛАФФИ
флаффи

4

FLUFFY
fluffy
ФЛАФФИ
флаффи

5

FLUFFY
fluffy
ФЛАФФИ
флаффи

6

FLUFFY
ФЛАФФИ

7

FLUFFY
ФЛАФФИ

8

FLUFFY
fluffy
ФЛАФФИ
флаффи

9

FLUFFY
fluffy
ФЛАФФИ
флаффи

10

FLUFFY
fluffy
ФЛАФФИ
флаффи

11

FLUFFY
fluffy
ФЛАФФИ
флаффи

12

FLUFFY
fluffy

13

FLUFFY
fluffy

14

FLUFFY
fluffy

15

FLUFFY
fluffy

16

FLUFFY
fluffy

17





FLUFFY
fluffy

18

FLUFFY
fluffy

19

Цвета шрифтов



Чтобы лучше читался номер / кличка питомца, под текст можно сделать подложку

NFC-метка



NFC - это чип, который можно добавить к адреснику

Для его активации необходимо **приложить смартфон**

После чего откроется сайт, где нужно указать всю необходимую **информацию о хозяине** и она будет там храниться (телефон, адрес, электронную почту и др.)

Нашедший питомца отсканирует метку и получит информацию для связи, а хозяину придет **уведомление о местоположении** его любимца.



Примеры



Украшения для адресников



1



2



3



4



5



6



7



8



9



10



11



12



13



ПРАЙС НА АДРЕСНИКИ

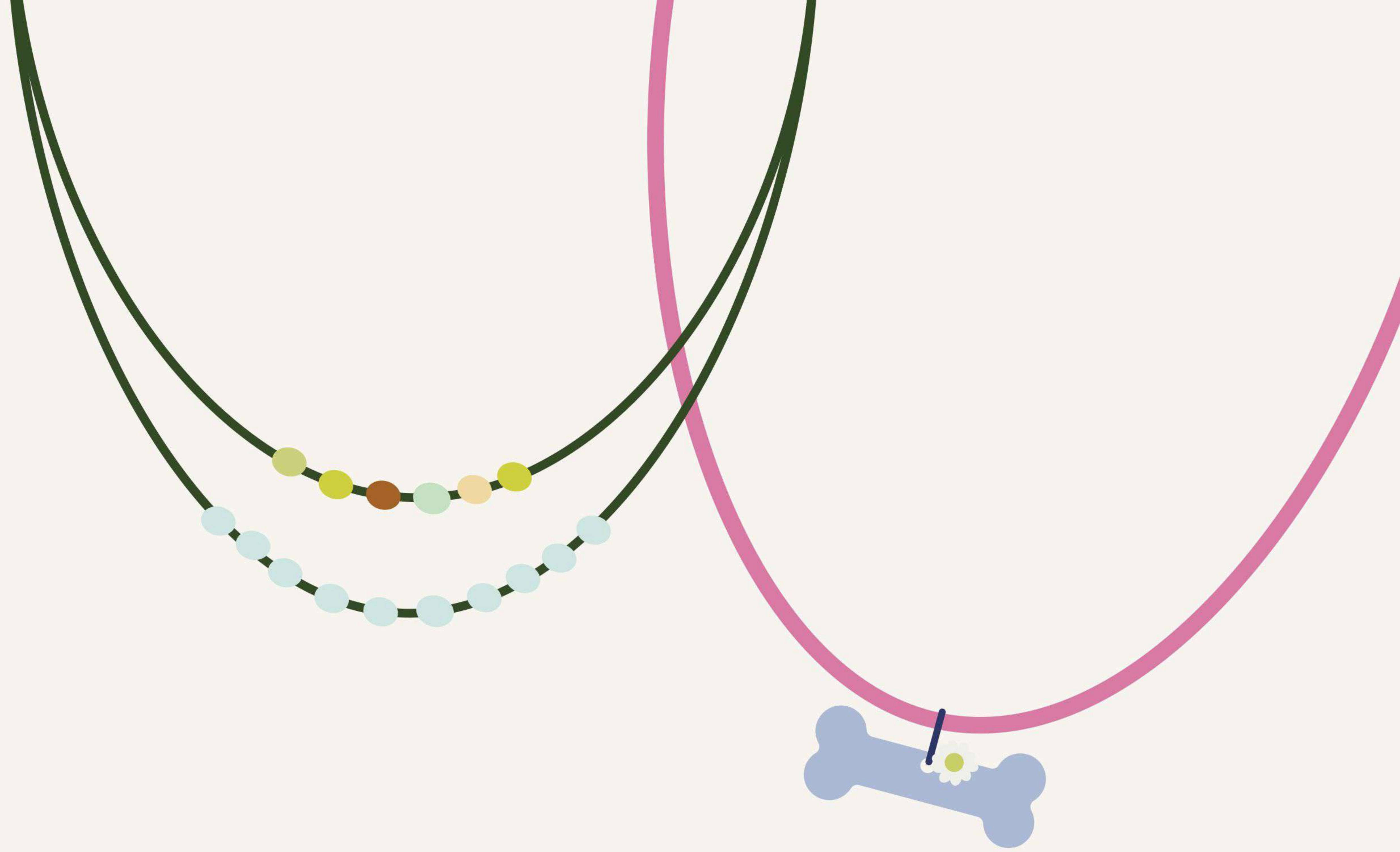
Адресник из бусин одинарный со шнурком.....	1000
Адресник из бусин двойной со шнурком.....	1200
Адресник эпоксидный со шнурком.....	2000
Адресник эпоксидный с нфс и шнурком.....	2100
Дополнительное украшение на выбор.....	100

FLUFFY

grooming & spa

X





КАК СДЕЛАТЬ ЗАКАЗ?

Для оформления заказа необходимо прислать информацию на what's app по номеру **+7 (977) - 385 - 9408**:

- 1 - номер телефона хозяина;
- 2 - кличка питомца;
- 3 - цвет шнурка;
- 4 - обхват шеи питомца;
- 5 - тип адресника;
- 6 - если из бусин, двойной или одинарный:
 - 6.1 - бусины для клички
 - 6.2 - бусины для номера
- 7 - если эпоксидный, то:
 - 7.1 - форма и размер
 - 7.2 - желаемый дизайн
 - 7.3 - нужна ли NFC-метка
- 8 - добавляем ли украшение

